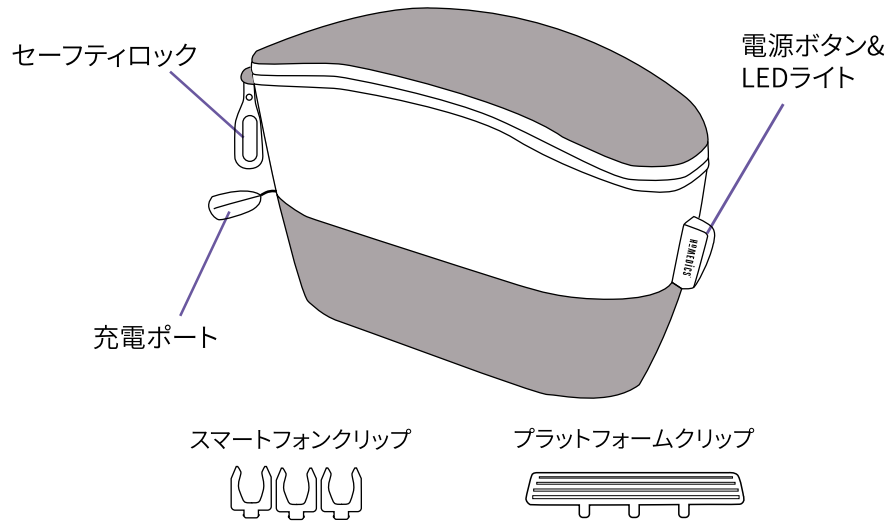


取扱説明書

UV-CLEAN

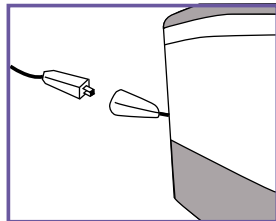
PORTABLE SANITIZER

ポータブルバック除菌器

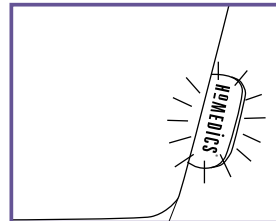


※ご使用になる前に必ずケースを充電して下さい。
約2.3時間でフル充電になります。

<充電方法>



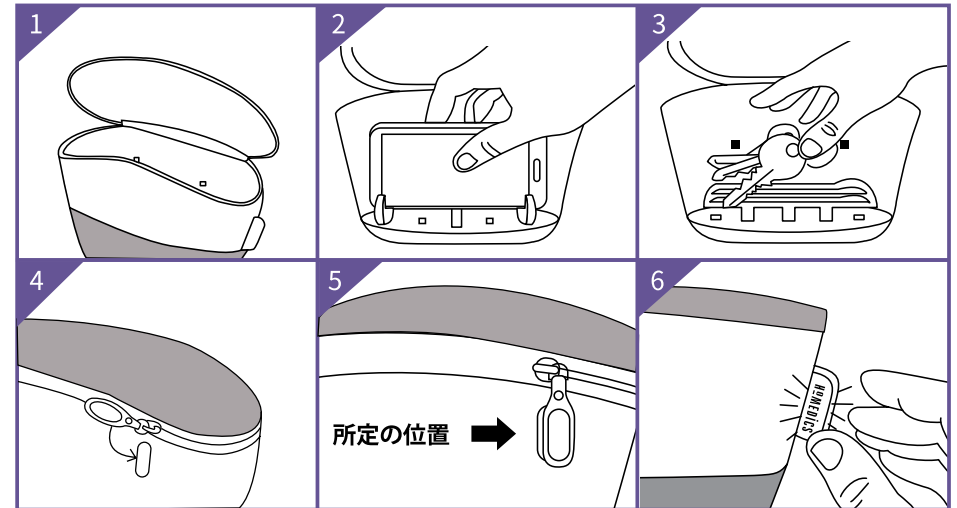
付属の充電ケーブルを使用しバックを充電してください。



充電中はLEDライトが緑色に点滅します。充電が完了すると、緑色に点灯したままになります。

<ご使用方法> ※スマートフォンケースを装着したまま、ご使用頂けます。

- ①ケースを開きます。スマートフォンを除菌する場合は、スマートフォンクリップを使用し、それ以外のアイテムを除菌する場合はプラットフォームクリップを使用して下さい。(画像1.2.3)
クリップに収まらない大きいアイテムを除菌する場合は、そのまま使用して下さい。
- ②ファスナーを完全に閉め、所定の位置で留めます。(画像4.5)
- ③電源ボタンを押すと除菌がスタートします。
LEDが消灯したら除菌は完了です。(約1分、画像6)



<LEDライト>

赤く点灯	除菌が終了する直前にLEDが赤く約3秒間点灯→消灯した場合、バッテリー残量が20～30%の状態ですが、引き続き除菌をすることができます。 電源ボタンを押したときにLEDが赤く約3秒間点灯した場合は、バッテリーが20%以下であり、除菌はできません。バックを充電して下さい。
3秒間赤く点滅	ケースが完全に閉まっていません。
緑に点灯	フル充電されています。
青く点滅	除菌中
緑に点滅	ケース充電中