# Beoplay E4

## 各部名称

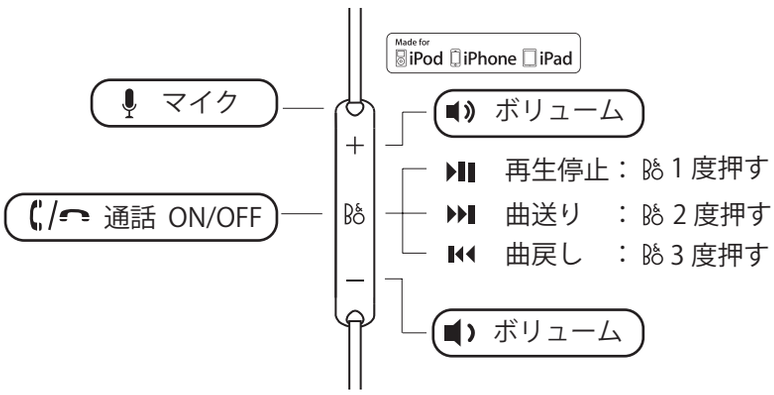


## 充電方法

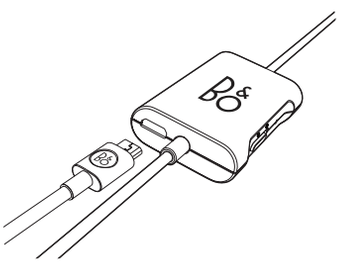

本製品の充電には、付属の専用充電ケーブルをお使い下さい。
充電中もイヤホンをご使用いただけます。

充電完了時は、インジケーターが緑色に点滅し、バッテリー残量が 10 %を切ると赤色に点灯します。

## ノイズキャンセリング

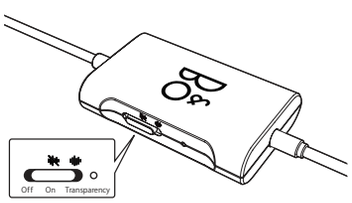


アクティブ ノイズ キャンセリングを有効にするには、
スイッチを「ON」の位置に約 1 秒間キープします。
インジケーターが白色に点灯したら設定完了です。

## Transparency モード

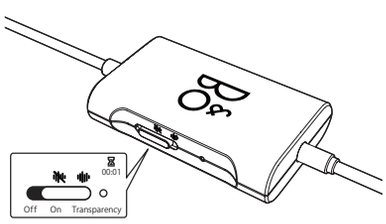


周囲の音を聞きたいときには、Transparency モードに切り替えてください。
( その際、音楽はイヤフォンからは遮断されます。)
Transparency モードを有効にするには、スイッチを「ON」の位置に
約 1 秒間キープします。
インジケーターが青色に点灯したら設定完了です。