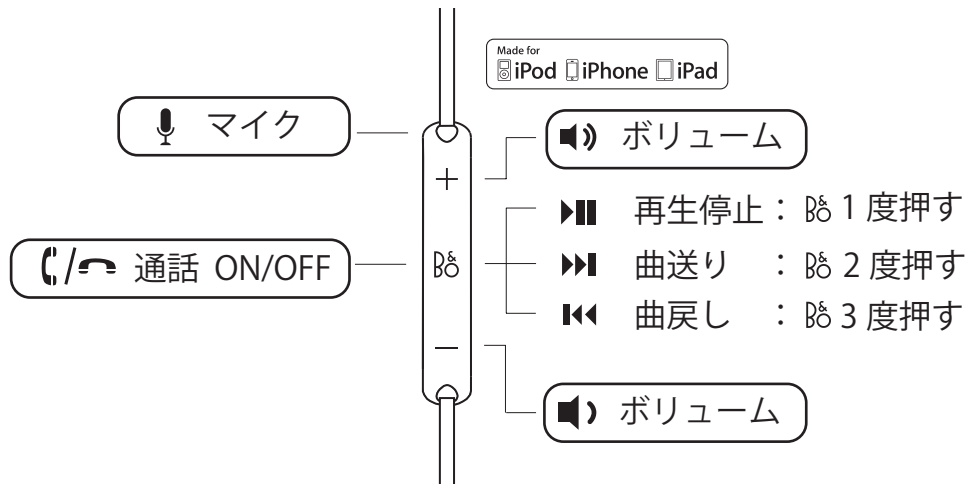
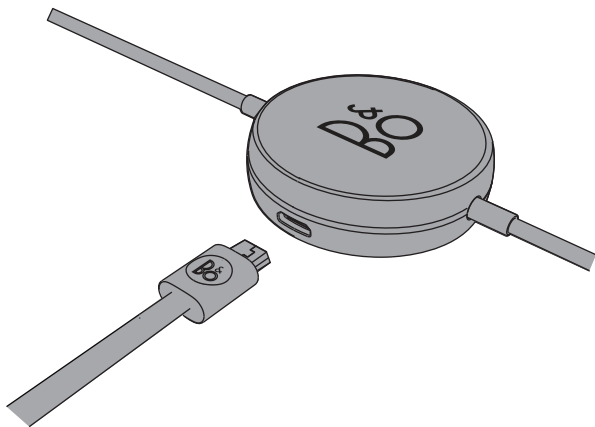


各部名称



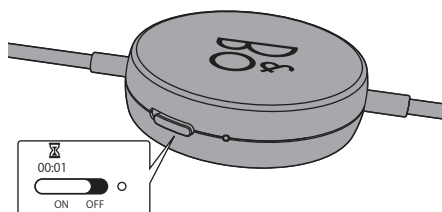
充電方法



本製品の充電には、付属の専用充電ケーブルをお使い下さい。
充電中もイヤホンをご使用いただけます。

充電完了時は、インジケータが緑色に点滅し、バッテリー残量が10%を切ると赤色に点灯します。

ノイズキャンセリング



アクティブノイズキャンセリングを有効にするには、スイッチを「ON」の位置に約1秒間キープします。インジケータが白色に点灯したら設定完了です。