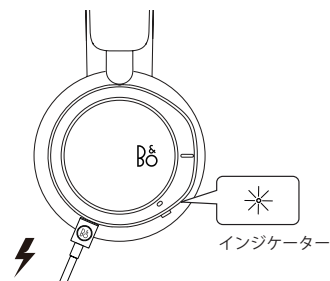


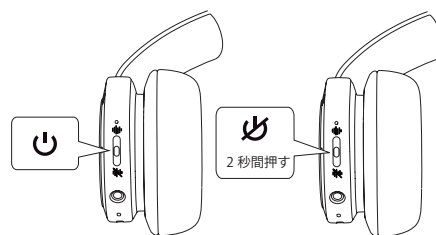
充電方法

本製品の充電には、付属の専用充電ケーブルをお使い下さい。
 充電中は、インジケータが橙色に点滅し、充電完了時に緑色に点灯します。
 充電時間は約3時間です。
 フル充電で約30時間 (Bluetooth+ANC) ・約45時間 (Bluetooth) ・約42時間 (ANC)
 ご使用いただけます。
 ANC = Active Noise Canceling



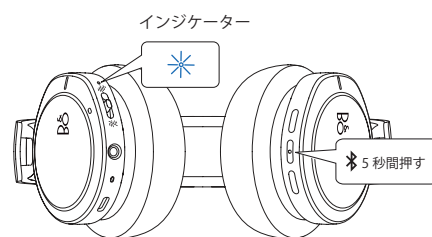
電源オン/オフ

左側のスイッチを2秒間押し、電源をオン/オフしてください。



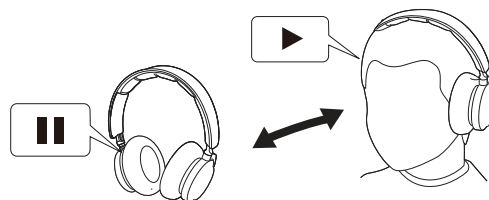
Bluetooth 接続方法

電源投入後、右側中央のボタンを約5秒間長押し、インジケータが青色に点滅したらペアリングモードになりますので、スイッチから指を離してください。
 お使いの機器でBluetoothを起動させ、リストから「Beoplay H8i」を選択してください。
 インジケータが白色に点灯したらペアリング完了です。



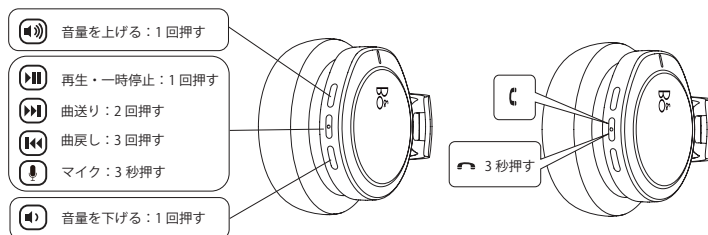
インテリジェンスセンサー

再生中ヘッドフォンを外して2秒間経つと自動で一時停止します。
 再度ヘッドフォンを装着して2秒間経つと自動で再生します。



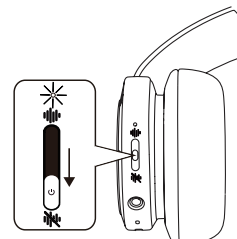
Music & Call Operation

右側の各ボタンを押すことで、様々な操作を行えます。
 通話に応答する場合は、右側中央のボタンを押します。
 通話終了の場合は同ボタンを3秒長押しします。



ANC オン/オフ

左側のスイッチを下部にスライドさせて、ANC をオン/オフしてください。



Transparency Mode オン/オフ

左側のスイッチを上部にスライドさせて、Transparency Mode をオン/オフしてください。

