
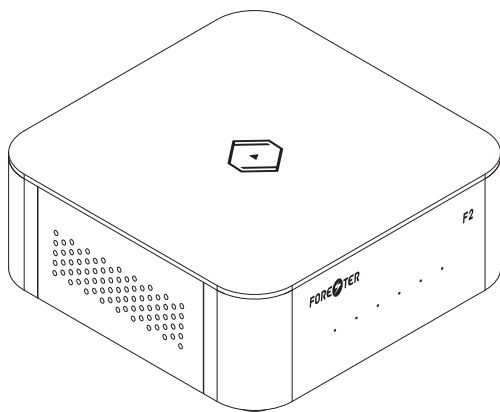


Silent Angel Forester F2



パッケージ内容



- F2 (本体) ×1
- 電源ケーブル ×1
- 5.5mm × 2.5mm DCケーブル ×2
- 5.5mm × 2.1mm DCケーブル ×2
- ユーザーズマニュアル ×1

⚠ 使用上のご注意

警告：発火や内部回路ショートの原因となりますので、本機に水滴や水しぶきがかからないようにし、花瓶など液体の入ったものを本機の近くや上に置かないでください。

注意：配線の接続や取り外しを行う際は、必ず電源が切れている状態で行ってください。
故障の原因となりますので、接続する機器の電源、電圧を確認し、正しく接続してください。

燃えやすいものを機器の上においたり、巻いたりしないようにしてください。

振動のあるところや湿気が多いところには、放置しないようにしてください。

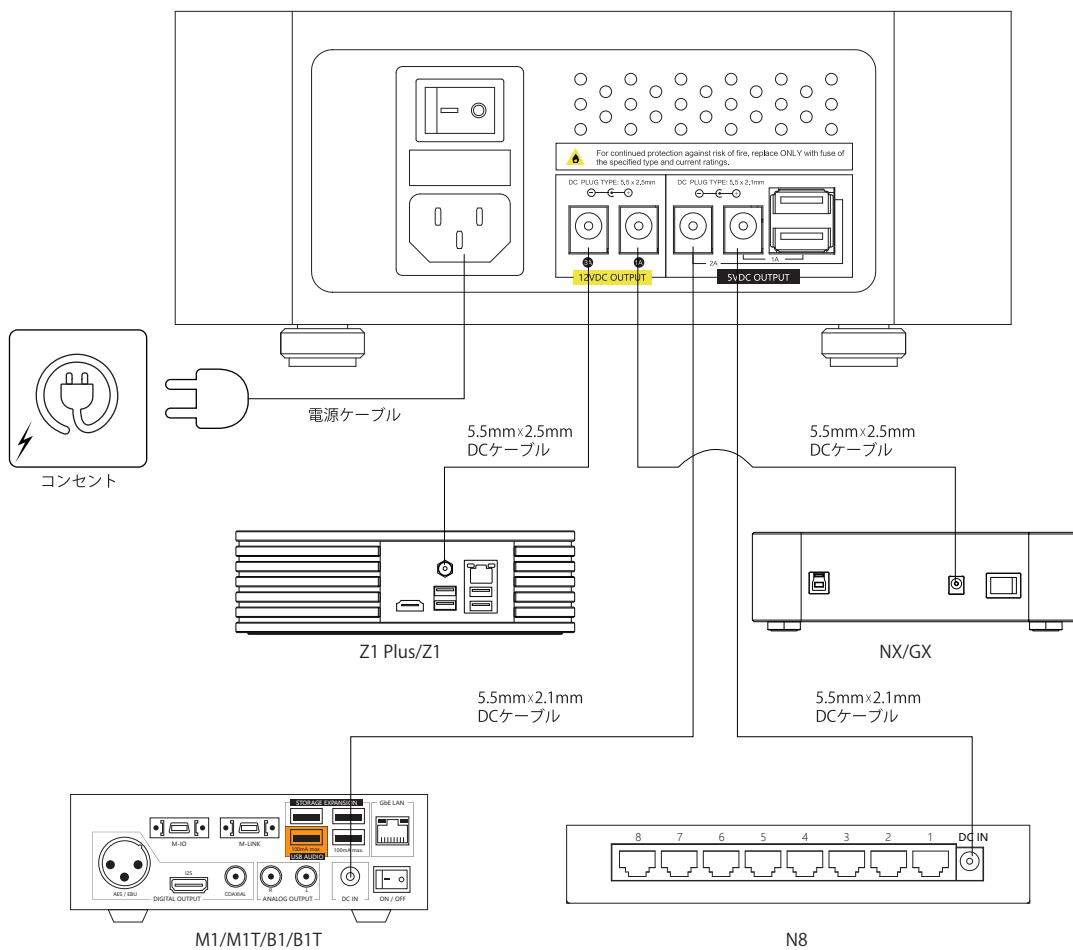
改造や取り扱い説明書に記載されていない使用方法による故障は保証の対象外となりますのでご注意ください。

電源ケーブルを踏んだり、むりやりコード部を引いてコンセントから抜いたりしないでください。

以下のような場合は、直ちに電源プラグを抜いて使用を中止し、ご購入された販売店もしくは正規輸入元の完美電気(株)までご連絡ください。

- 電源コードやプラグが破損している。
- 落下したり、液体がこぼれたりしたとき。
- 本機が正常に動作していないことがわかる。
- 本体を落したり、何らかの形で破損したとき。
- 製品の性能に明らかな変化が見られたとき。

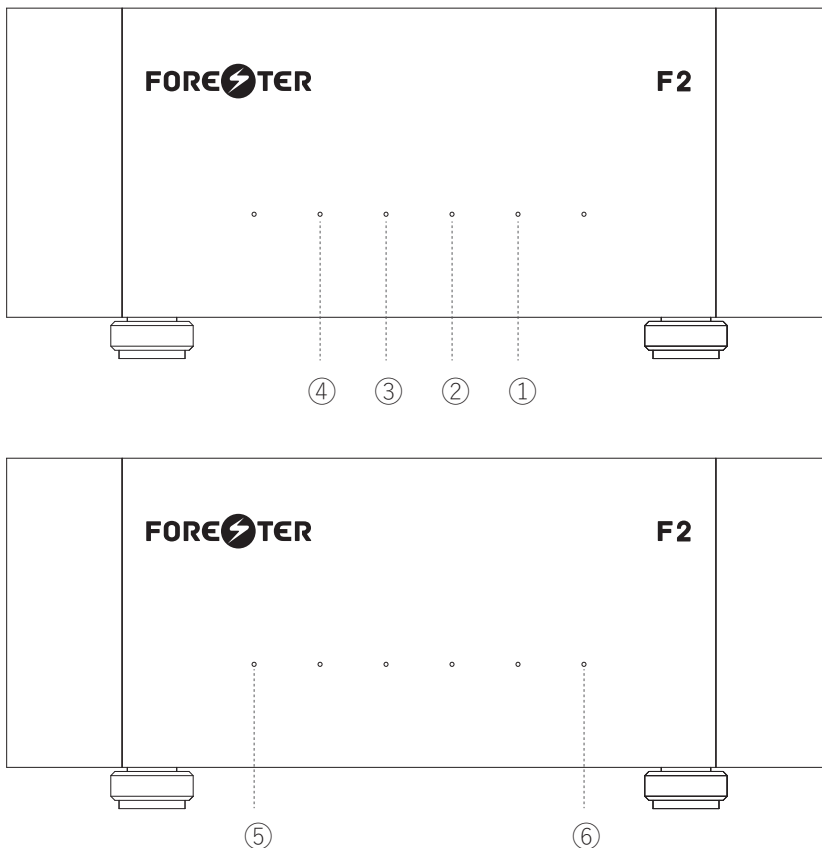
接続例



！ 接続時のご注意

1. 5V出力は、同じ電流量のDCプラグとUSBを同時に使用することができません。
2. 2つの12V出力の最大電流総出力は3Aです。12V/3Aの電力を必要とするデバイスを12V/3Aポートに接続すると、12V/1Aポートは使用できません。
3. 2つの5V出力の最大電流総出力は2Aです。5V/2Aの電力を必要とするデバイスを5V/2Aポートに接続すると、5V/1Aポートは使用できません。
4. 誤ったポートに接続すると故障の原因となります。接続する機器の電圧 (V)、電流 (A)をよくご確認ください。

フロントパネル



● アウトプットステータスインジケータ

① Output 1 (12V/3A)

Output 1がアクティブで正常に機能している時は、緑に点灯します。
Output 1に許容電流を越えて電気が流れると、電源出力を停止し、赤く点灯します。
Output 1に許容電流の90%の電気が流れると、電源出力は正常ですが、赤く点灯します。
Output 1を使用していない場合、インジケータは点灯しません。

② Output 2 (12V/1A)

Output 2がアクティブで正常に機能している時は、緑に点灯します。
Output 2に許容電流を越えて電気が流れると、電源出力を停止し、赤く点灯します。
Output 2に許容電流の90%の電気が流れると、電源出力は正常ですが、赤く点灯します。
Output 2を使用していない場合、インジケータは点灯しません。

③ Output 3 (5V/2A)

Output 3がアクティブで正常に機能している時は、緑に点灯します。
Output 3に許容電流を越えて電気が流れると、電源出力を停止し、赤く点灯します。
Output 3に許容電流の90%の電気が流れると、電源出力は正常ですが、赤く点灯します。
Output 3を使用していない場合、インジケータは点灯しません。

④ Output (5V/1A)

Output 4がアクティブで正常に機能している時は、緑に点灯します。
Output 4に許容電流を越えて電気が流れると、電源出力を停止し、赤く点灯します。
Output 4に許容電流の90%の電気が流れると、電源出力は正常ですが、赤く点灯します。
Output 4を使用していない場合、インジケータは点灯しません。

● 動作温度ステータスインジケータ

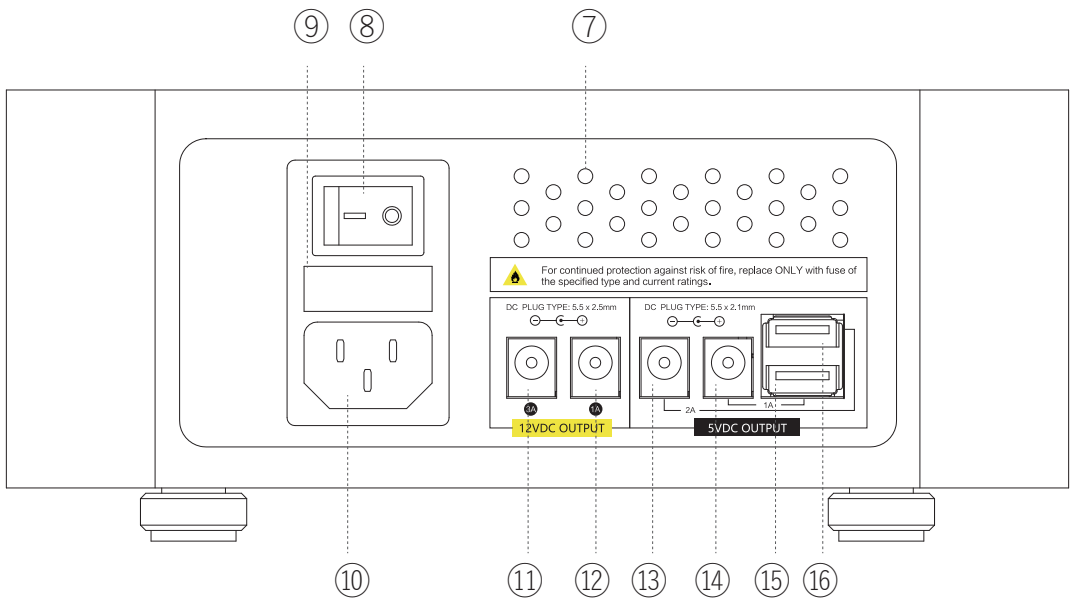
⑤ 5V Outputインジケータ

5V DC出力が正常な動作温度範囲を越えた時、黄色く点灯します。
5V DC出力が正常な動作温度範囲で動作している時は点灯しません。

⑥ 12V Outputインジケータ

12V DC出力が正常な動作温度範囲を越えた時、黄色く点灯します。
12V DC出力が正常な動作温度範囲で動作している時は点灯しません。

リアパネル



AC入力

DC出力

- ⑦ 放熱穴
- ⑧ 電源スイッチ
- ⑨ ヒューズホルダー
- ⑩ ACインレット
- ⑪ 12V/3A出力ポート
- ⑫ 12V/1A出力ポート
- ⑬ 5V/2A出力ポート
- ⑭ 5V/1A出力ポート
- ⑮ 5V/1A出力USBポート
- ⑯ 5V/2A出力USBポート

同一出力のDCプラグとUSBは同時に使用できません。(例：5V 1AのDCプラグとUSB)

Upgrade DCケーブル（別売り）

F1/F2の性能をさらに引き出すアップグレードDCケーブル（別売り）をご用意しています。
線材に銀、赤銅を採用。異なる組み合わせの4種類をラインナップ。それぞれ5V用、12V用があります。



Red Copper

Red Copper



Pure Silver

Red Copper



Red Copper

Pure Silver



Pure Silver

Pure Silver

12V		5V用	
型番	JAN	型番	JAN
B12V050SS	0810033422836	B05V050SS	0810033421273
B12V050SR	0810033422843	B05V050SR	0810033421280
B12V050RS	0810033422850	B05V050RS	0810033421297
B12V050RR	0810033422867	B05V050RR	0810033421303

製品仕様

本体カラー	Black
寸法	(W x D x H) 200(W) x 111(H) x 200(D) mm
重量	4.2 kg
最大消費電力	100W
入力	(AC) 100V, 50Hz/60Hz, 1.5A
出力電圧／電流	(DC) 12V/3A plug x 1, 5.5 x 2.5 mm (DC) 12V/1A plug x 1, 5.5 x 2.5 mm (DC) 5V/2A plug x 1, 5.5 x 2.1 mm (DC) 5V/1A plug x 1, 5.5 x 2.1 mm USBポート
保証期間	1年

製品に関するお問い合わせ

製品の使用方法やメンテナンス、修理に関するご質問は、下記窓口よりお問い合わせください。

完実電気㈱サポートセンター

TEL : 050-3388-6838 E:Mail : tinfo@kanjitsu.com

Silent Angel製品サポートページ : <https://kanjitsu.com/support-silent-angel/>



本社 / 〒101-0051 東京都千代田区神田神保町3-25 住友神保町ビル
大阪営業所 / 〒532-0012 大阪府大阪市淀川西中島2-14-6 新大阪第二ドイビル9階