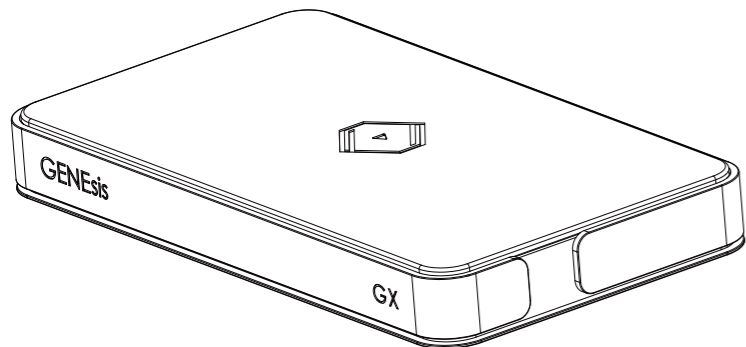


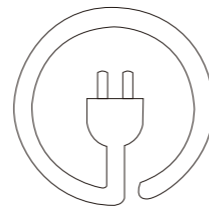
Silent Angel GX



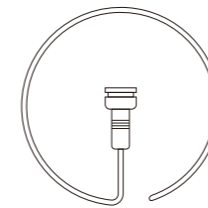
Package Contents




NX × 1



電源ケーブル × 1



BNCケーブル(50Ω) × 4



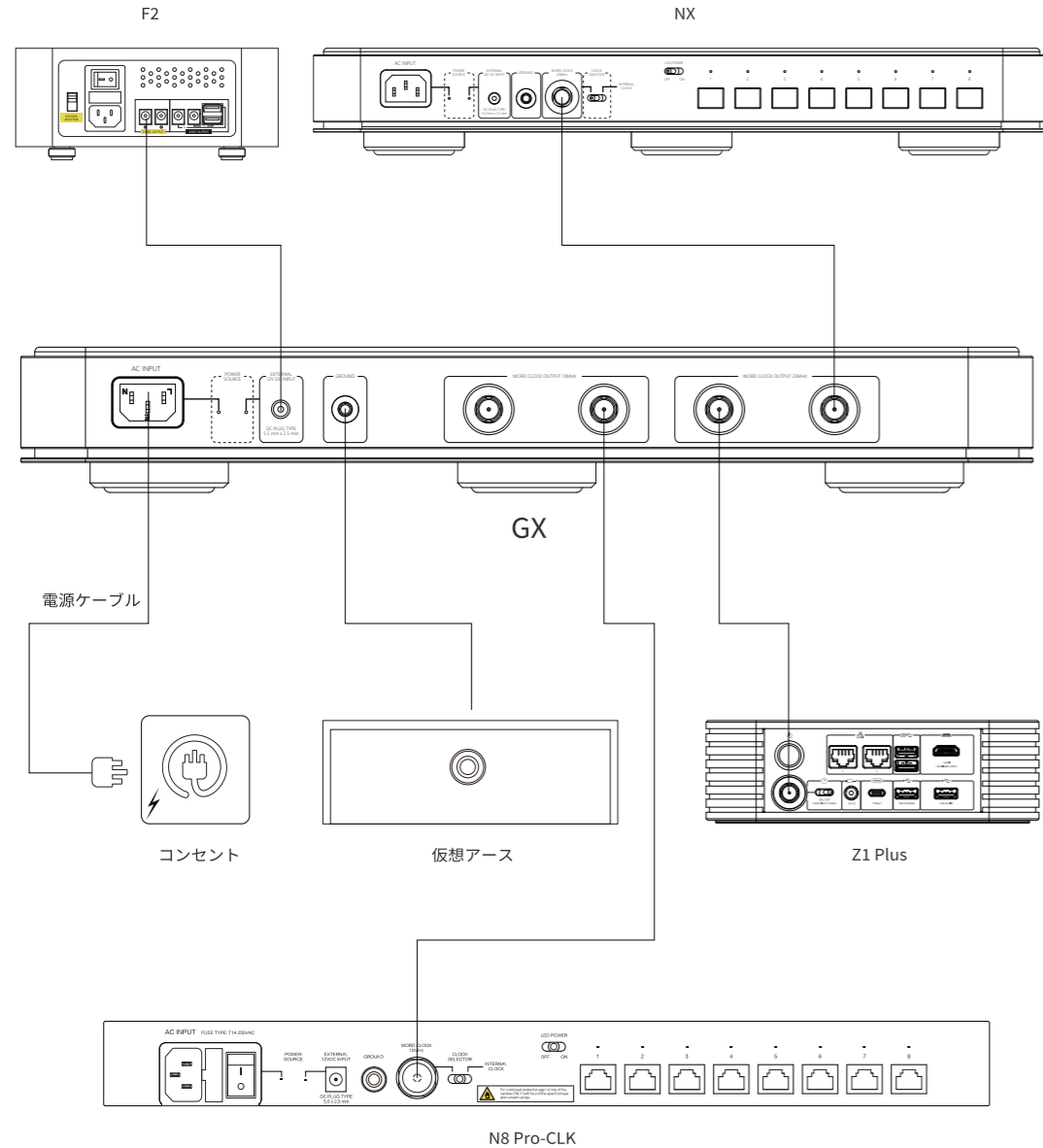
クイックスタートガイド × 1

製品の特徴


- 25 MHz×2、10MHz×2、計4系統のクロック出力を搭載。
- 各クロックユニットは信号干渉を排除するため、十分な空間を確保できるようシャーシから個別に設計
- 軍事レーダー用基準に基づき新規開発した電源回路‘Silent Angel Power Module’を搭載。

接続例

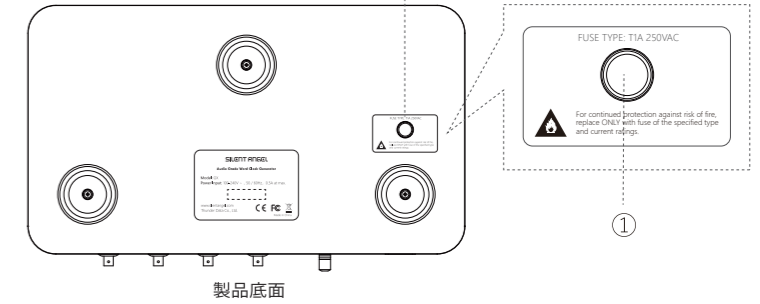
本製品には電源スイッチはありません。電源ケーブルをコンセントに接続すると電源が入ります。本製品の電源を切る時は、電源ケーブルをコンセントから抜いてください。その際、本製品に接続している機器の電源を先に切り、最後に本製品の電源を切ってください。



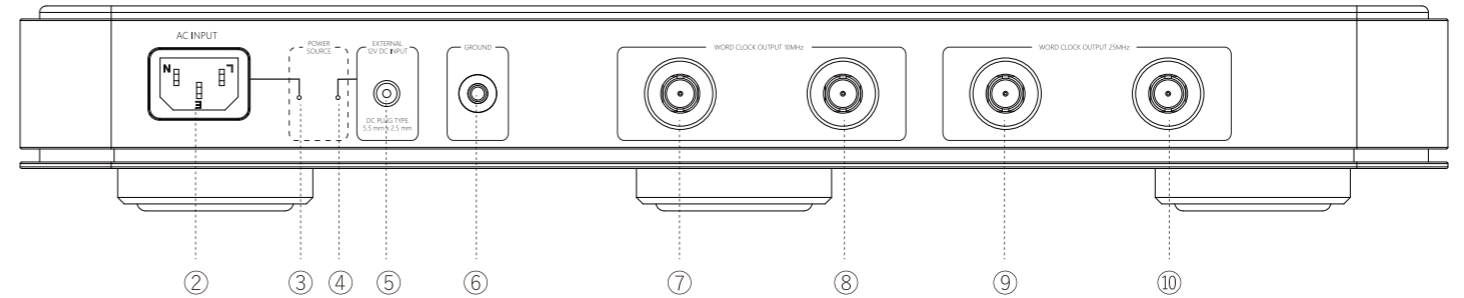
フロントパネル



- ① ヒューズホルダー
ヒューズが1本入っています。



リアパネル



- ② ACインレット

- ③ ACパワーインジケータ

電源ケーブルを接続し、電源が入っている時、緑に点灯します。電源ケーブルを抜くとインジケータが消え、電源が切れます。

- ④ DCパワーインジケータ

外部DC電源を接続し、電源が入っている時、緑に点灯します。外部DC電源を外すとインジケータが消え、電源が切れます。

- ⑤ DC入力

外径5.5mm × 内径2.5mm DC 12V 入力

- ⑥ アース端子

- ⑦ クロック出力端子 1
BNC、10MHz、矩形波

- ⑧ クロック出力端子 2
BNC、10MHz、矩形波

- ⑨ クロック出力端子 3
BNC、25MHz、矩形波

- ⑩ クロック出力端子 3
BNC、25MHz、矩形波

※DC電源とAC電源の両方が接続されている場合、DC電源が優先されます。

※クロック端子の出カインピーダンスは自動切り替えです。接続する機器が75Ωの場合は、75Ωのケーブルをご用意ください。（付属のBNCケーブルは50Ωです。）