



Silent Angel

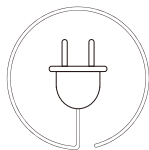
N8C



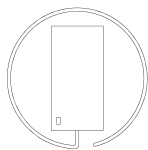
付属品




N8C



電源コード x1



ACアダプター x1



LANケーブル x1



クイックスタートガイド x1



使用上のご注意

警告：発火や内部回路ショートの原因となりますので、本機に水滴や水しぶきがかからないようにし、花瓶など液体の入ったものを本機の近くや上に置かないでください。

注意：配線の接続や取り外しを行う際は、必ず電源が切れている状態で行ってください。
故障の原因となりますので、接続する機器の電源、電圧を確認し、正しく接続してください。

燃えやすいものを機器の上においたり、巻いたりしないようにしてください。

振動のあるところや湿気が多いところには、放置しないようにしてください。


改造や取り扱い説明書に記載されていない使用方法による故障は保証の対象外となりますのでご注意ください。

電源ケーブルを踏んだり、むりやりコード部を引いてコンセントから抜いたりしないでください。

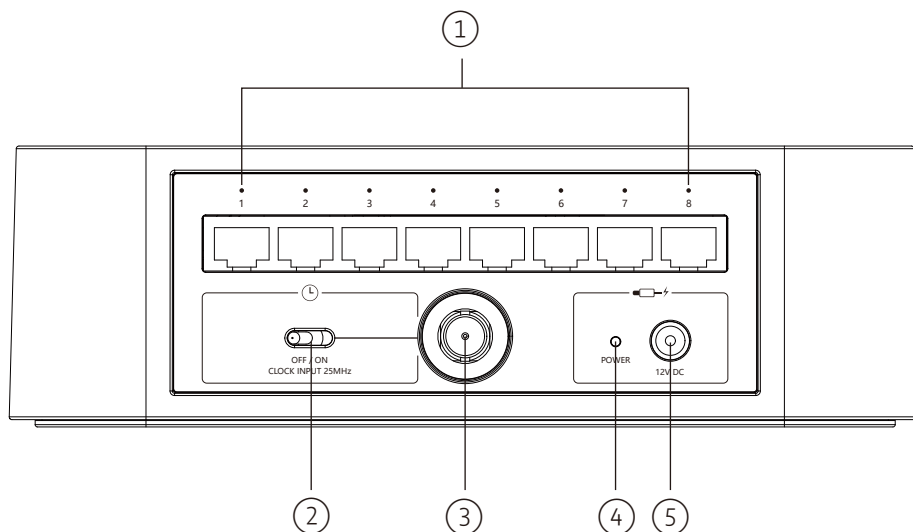
以下のような場合は、直ちに電源プラグを抜いて使用を中止し、ご購入された販売店もしくは正規輸入元の完実電気(株)までご連絡ください。

- 電源コードやプラグが破損している。
- 落下したり、液体がこぼれたりしたとき。
- 本機が正常に動作していないことがわかる。
- 本体を落としたり、何らかの形で破損したとき。
- 製品の性能に明らかな変化が見られたとき。

フロントパネル



リアパネル



① 1-8 LANポート / ステータスインジケータ

1000Mbps(1000BASE-T)および100Mbps(100BASE-T)に対応。

ネットワークが接続されると点灯し、データの送受信中は点滅します。

接続速度が1000Mbpsの場合は緑色に、100Mbpsの場合は琥珀色に点灯します。

② クロック選択スイッチ

スイッチを右にスライドすると外部クロックが使用されます。

スイッチを左にスライドすると内部クロックが使用されます。

③ 外部クロック入力

25MHz 外部クロック入力ポート(BNC端子、50Ωインピーダンス)。

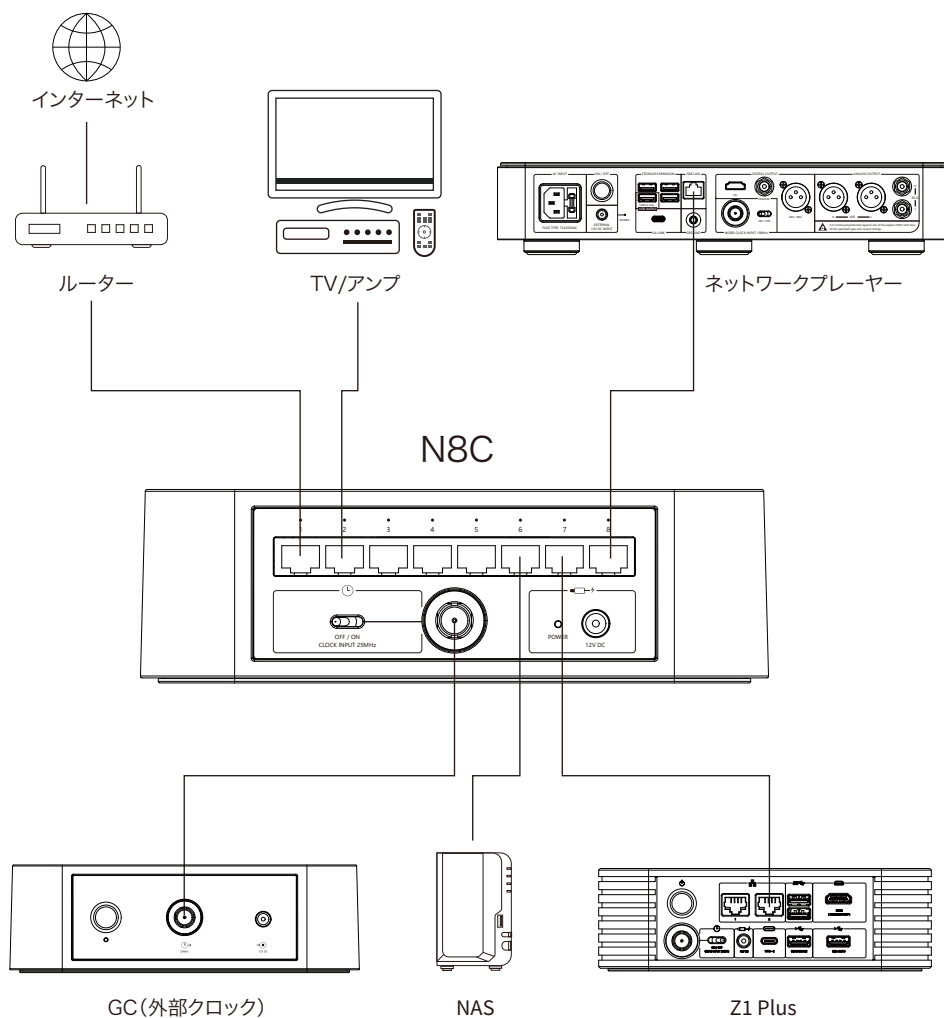
④ 電源インジケータ

電源が接続され、メインボードに正常に電力が供給されている場合、緑色に点灯します。

⑤ DC入力

12V DC電源入力ポート(5.5×2.5mm、センタープラス仕様)。

接続例



注：この接続はあくまで参考例です。

Silent Angel Z1C、M1、M1Tなど、ネットワーク入力に対応した機器も接続可能です。

製品に関するお問い合わせ

製品の使用方法やメンテナンス、修理に関するご質問は、下記窓口よりお問い合わせください。

完実電気(株)サポートセンター

TEL：050-3388-6838 E:Mail：tinfo@kanjitsu.com

Silent Angel製品サポートページ：<https://kanjitsu.com/support-silent-angel/>



完実電気株式会社
KANJITSU DENKI CO.,LTD

本社/〒101-0051 東京都千代田区神田神保町3-25 住友神保町ビル
大阪営業所/〒532-0012 大阪府大阪市淀川西中島2-14-6 新大阪第二ビル9階